


ITAB INDUSTRIER AS KLIMA OG MILJØ- RAPPORT 2025



Innholdsfortegnelse

BESKRIVELSE AV ITAB INDUSTRIER AS	3
SYSTEMKRAV.....	4
ARBEIDSMILJØ	5
INNKJØP	7
ENERGI.....	9
TRANSPORT.....	10
HOLDNINGER	13
KILDESORTERT AVFALL.....	13
KJEMIKALIER	17
GJENNOMFØRTE TILTAK.....	19

Beskrivelse av Itab Industrier AS

Itab Industrier AS (ITAB) ligger på Stadsbygd i Indre Fosen kommune, og har en bygningsmasse på 11600 m², og 600 m² med leid lagerareal. Vi produserer butikkinnredning i stål, akryl-/plexi-glass og trematerialer. Vår visjon er å, direkte og sammen med salgsselskapet Itab Norge AS, være Nordens beste konseptleverandør av butikkinnredning.

Dette skal prege måten selskapet møter sine samarbeidspartnere på. Våre kunder og leverandørandører er i det skandinaviske markedet, og med hovedvekt på Norge. Vår vareflyt må fraktes med bil og ferge på grunn av beliggenheten.

Virksomheten har siden 2015 vært miljøsertifisert etter ISO 14001:2015 standarden. Den 26.11.2025 ble vi kvalitetssertifisert etter 9001:2015 standarden og vi har valgt KIWA som revisjonsselskap.

Type: 3 årig
Utstedt: 26.11.2025
Utløper: 26.11.2028



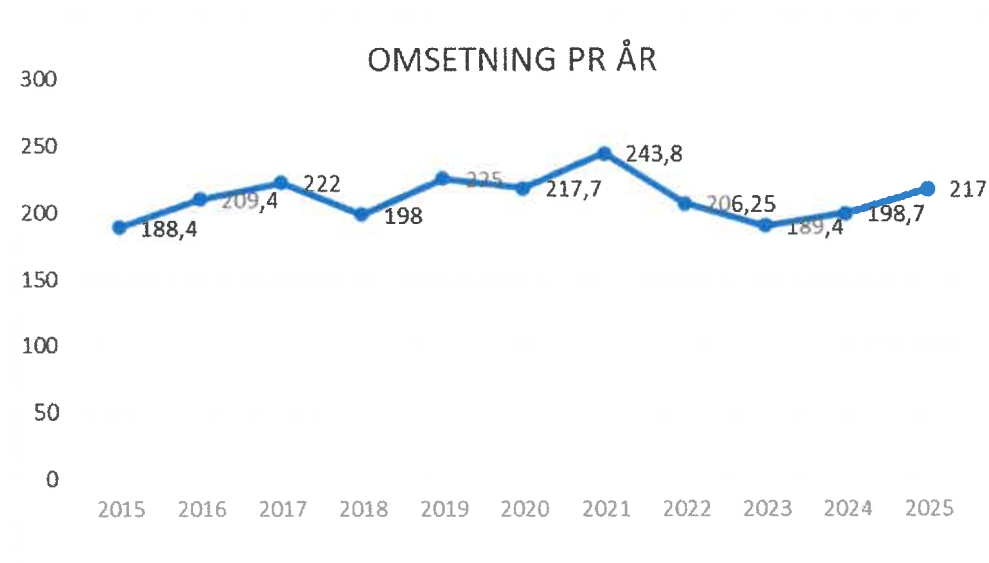
FNs BÆREKRAFTSMÅL



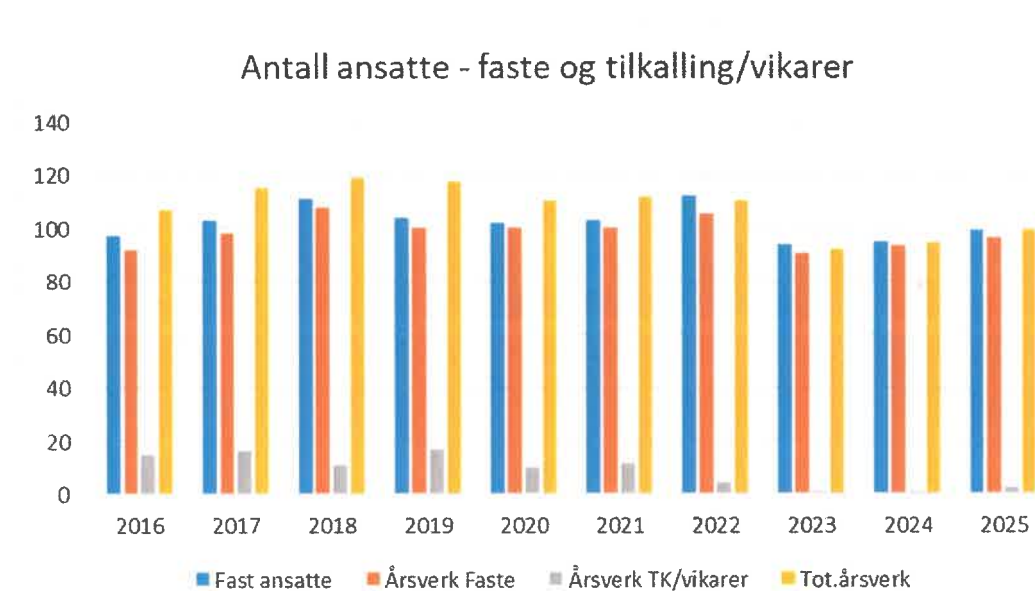
Systemkrav

Her vises selskapets aktivitet i form av omsetning og antall ansatte.

Årlig omsetning



Ansatte - antall årsverk

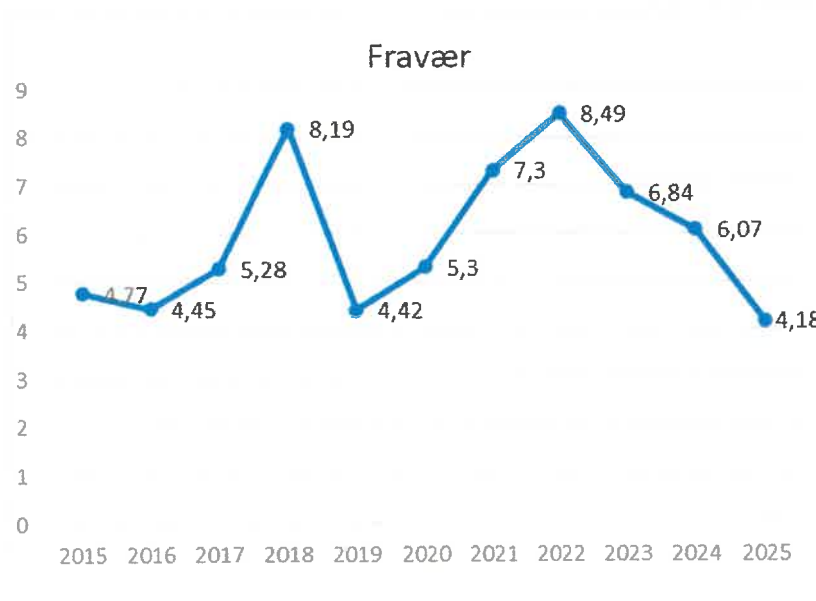


Itab har pr 31.12.2025, 99 faste ansatte og 4 lærlinger.



Arbeidsmiljø

Sykefravær i prosent



Tabell fra SSB som viser totalt sykefravær pr kvartal i Norge.

12440: Sykefravær for lønnstakere (prosent), etter næring (SN2007), type sykefravær, kvartal og kjønn

Informasjon

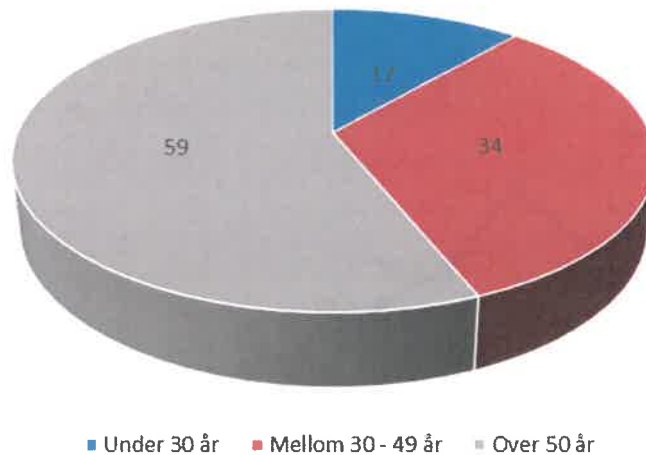
Oppdatert: 28.04.2026, 08:00

	Sykefraværprosent			
	2025K1	2025K2	2025K3	2025K4
	Begge kjønn	Begge kjønn	Begge kjønn	Begge kjønn
C Industri				
Egenmeldt og i egemeldt	6,5	5,5	5,0	6,1

Ansatte hos oss har høy gjennomsnittsalder og lang fartstid i industrien. Dette kan over tid medføre belastningsskader og økt fravær. SSB statistikken viser at Itab Industrier AS hadde lavere sykefravær enn gjennomsnittet for industrien i Norge. En liten kuttskade i 2025, ga 3 fraværsdager.

Ansattes aldersmessige fordeling pr 31.12.2025 inkl 4 lærlinger

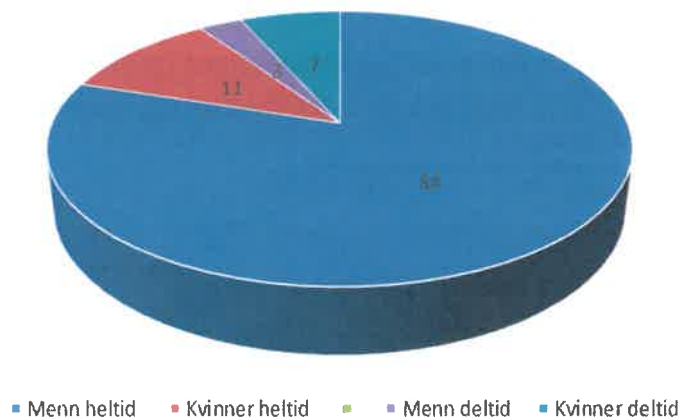
Aldersfordeling 2025



Andel ansatte i heltid og deltidsstillinger

Kvinner heltid:	11
Menn heltid:	84
Kvinner deltid:	7
Menn deltid:	3

Heltid og deltidsstillinger

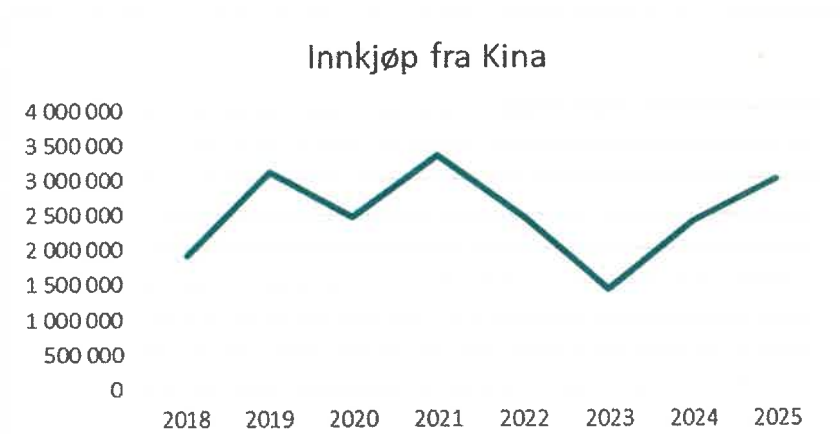


Itab Industrier As står overfor et generasjonsskifte. 73 ansatte er over 45 år av disse er 44 ansatte som over 55 år.



Innkjøp

Det ble inngått samarbeid med 75 nye leverandører i 2025. (35 i 2024). De nye leverandørene sjekkes opp mot våre leverandørkrav (supplier code of conduct) og åpenhetsloven. Beviste valg ved innkjøp påvirker vårt miljøfotavtrykk. Vi har endret våre rutiner. Fra 2024 registreres sertifiseringer og svar fra leverandører i Visma.



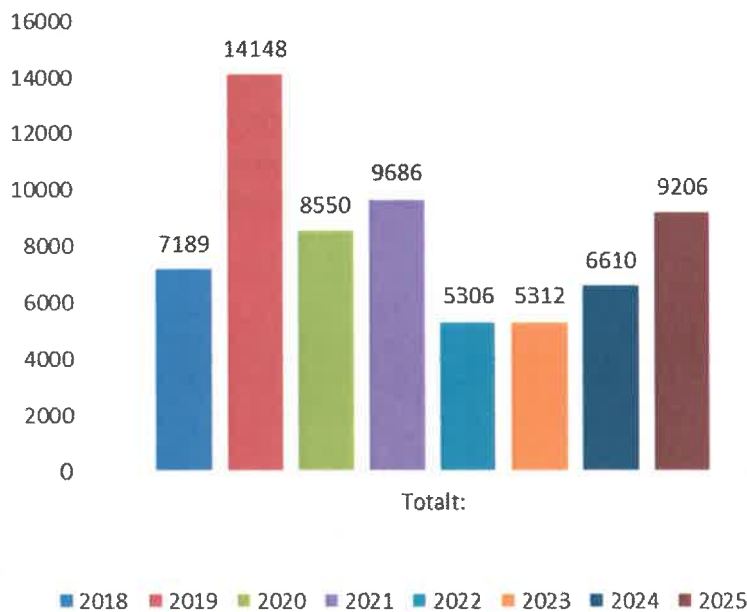
Vårt innkjøp fra Kina gjøres hos vårt søsterselskap, Nordic Light Suzhou. På tross av en økning siste 2 årene, opprettholder vi planen er å redusere innkjøp fra Kina.

Innkjøpt papir

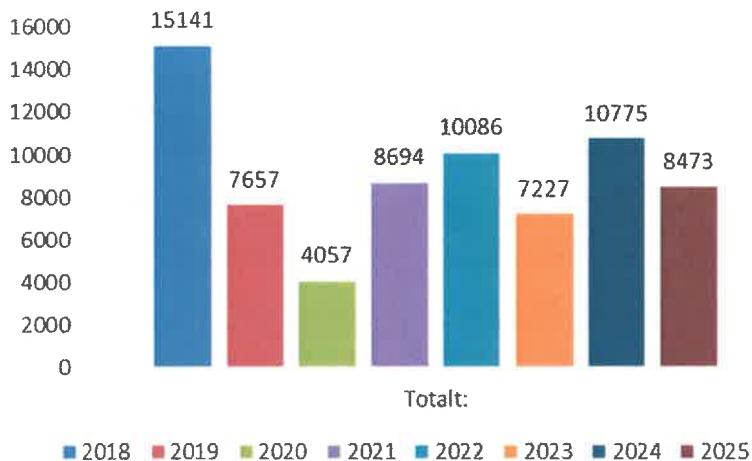


Emballasje – innkjøpt plast og papp

Innkjøpt plast i kilo



Innkjøpt papp i kilo

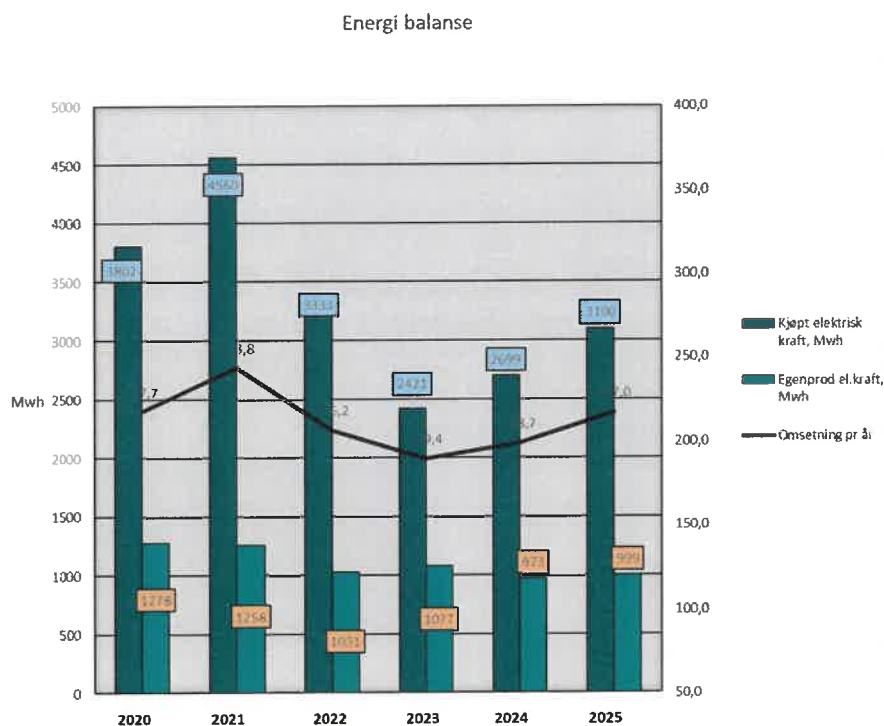
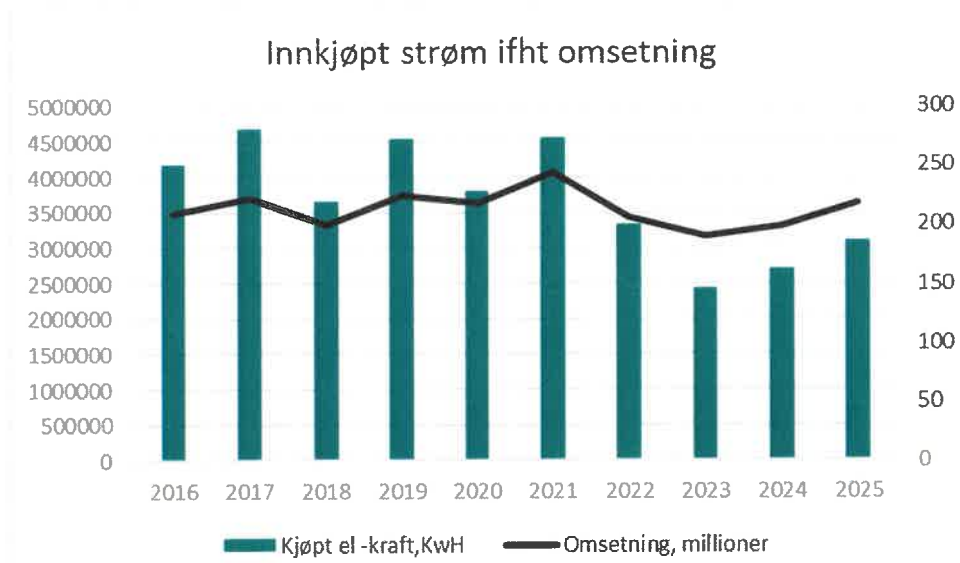


Itab Industrier AS arbeider med å redusere bruk av papp og plast. Disse statistikkene vil over tid vise trenden i forbruk av papp og plast. Vi vil jobbe mer med å redusere bruk av plast i vår emballering. Papp og plast er satt opp som miljøaspekter i vår handlingsplan for ISO 14001. I 2022 gikk vi over til å bruke tynnere plastfilm. Produktmix og bruk av pallekarm ved forsendelser er også en faktor.

Innkjøp gjøres ofte i bulk for å redusere transportkostnader. Det gir et rotete bilde statistisk, men over tid vil det vise om forbruket går opp eller ned.

Energi

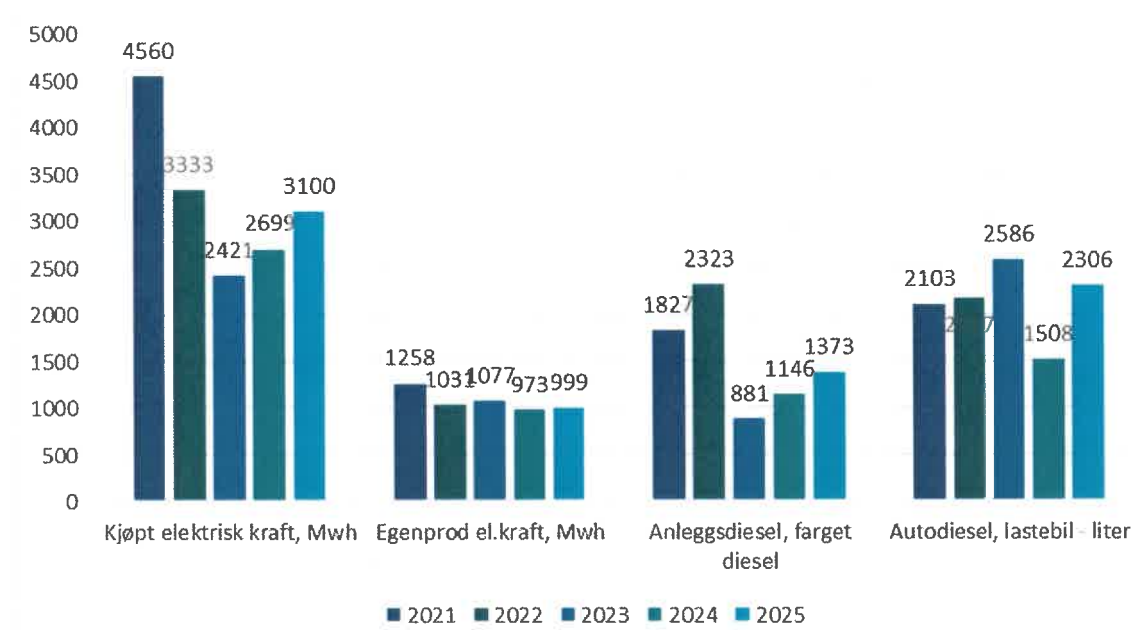
Energiforbruk varierer i forhold til omsetning.



Itab Industrier AS avsluttet i 2024, utredning av solcelleanlegg. Statlige støtteordninger til installasjon av solcelleanlegg er fjernet. Uten støtteordninger vil ikke en slik investering være økonomisk forsvarlig. Solcelleanlegg vil bli vurdert på nytt dersom vilkårene endrer seg. All vår innkjøpte elektrisitet kommer fra lokal vind og vannkraft som er en bærekraftig og fornybar energikilde.

Totalt energiforbruk

Totalt energiforbruk siste 5 år



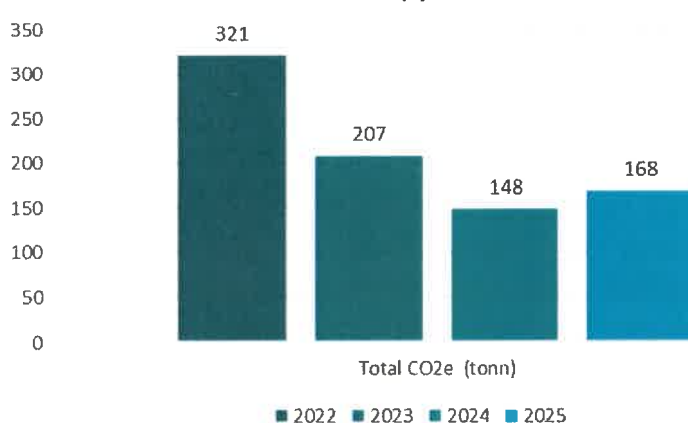
Innkjøpt av autodiesel gjelder for vår lastebil som transporterer varer mellom lokalt lager og fabrikk.

Transport

DSV/Schenker og Bring er hovedleverandør av transporttjenester. Bring har oversikt over hvor mange transporter som har gått med el-kjøretøy og biogass, men det har ikke DSV/Schenker. Rapport fra Bring viser at siste transportetappe for 17 % av våre pakkeleveringer ble utført med el-kjøretøy og 6,4 % ble utført med biogass-kjøretøy. Se Last mile - details – Cargo Norway domestic and international.



Utslipp av CO2e



Antall sendinger og vekt



Last mile - details - Cargo Norway domestic and international

ITAB INDUSTRIER AS (1745710). For period 01.01.2025 - 31.12.2025

[Change this report](#)

[Create subscription](#)

This report gives you detailed last mile data for your shipments in a specified period. The report is limited to your groupage shipments in Norway.

Summary

Fuel type



Diesel

5 243 packages

Elektrisk

735 packages

Biogass

338 packages

Fotnote: Oversikt over utslipp og totalt antall transporter er hentet ut fra vår kundeportal på DSV/Schenker.com og Bring.com.

Ekstra transport



Tabellen viser antall kroner brukt på ekstra transport pr år. Vi har ikke statistikk på utslipp i forbindelse med antall turer. Levering av komplette ordrer gir stor økonomisk gevinst, og derfor også miljøfordel med et minimum av transport pr ordre. Omsetningen økte med 9,3 % fra 2024, og vi hadde periodevis utfordringer med inngang råvare og oppstart av nye konsepter. Det ga større behov for deltransporter til sluttleveranse.

Flyreiser



Corona-pandemien endret reisemønsteret vårt. I 2020 til 2022 ble det holdt flere videomøter med kunder og leverandører i stedet for fysiske møter. Antall flyvninger i 2025 viser at hverdagen er mer normal etter corona-pandemien. Det har vært utfordrende å fremskaffe korrekte tall for 2024, og tallet er derfor stipulert.

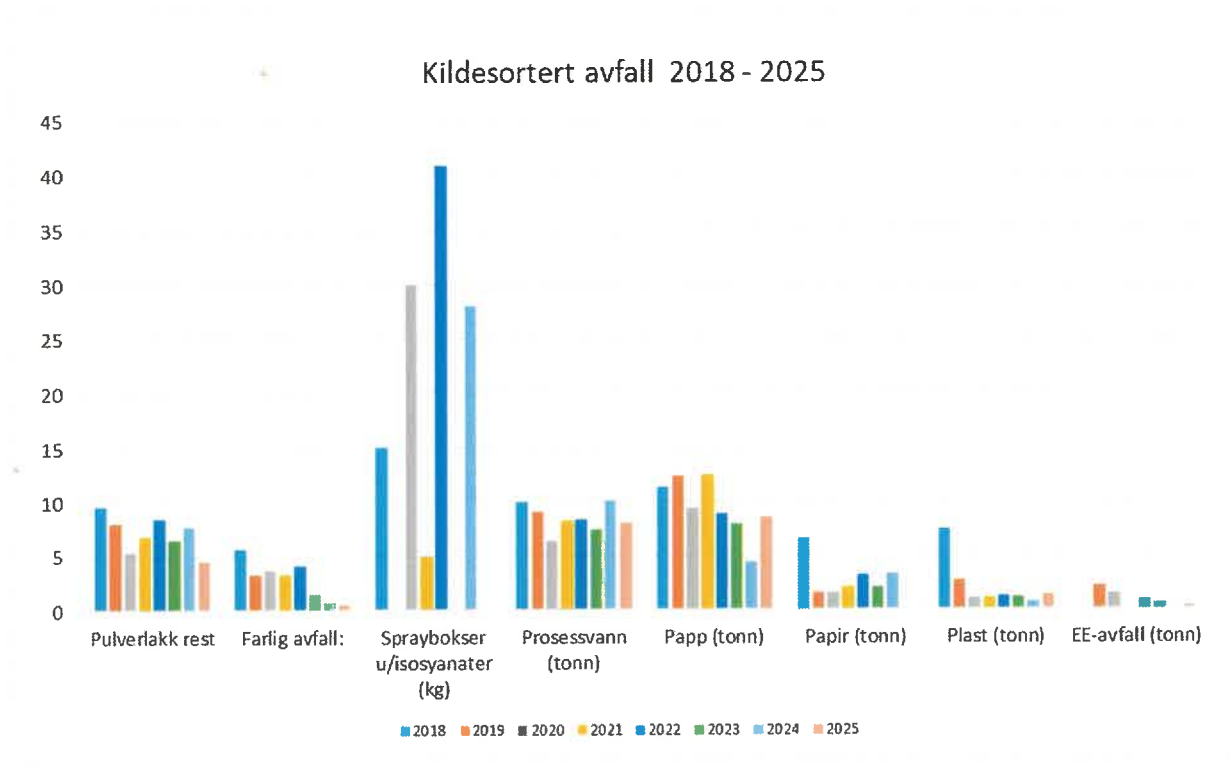
Holdninger

Å jobbe med ansattes holdninger er tidkrevende. Dette krever informasjon og kontinuerlig fokus.

For at Itab skal lykkes med å redusere sitt avfall må ansattes holdninger til miljø og kildesortering bli lik bedriftens mål og krav. Å legge avfall i riktig beholder med en gang, gir best resultat. Vi sorterer ut flere typer avfall og statistikken (s 13) viser nedgang i noen av disse.



Kildesortert avfall



Pulverlakk rest:	Overskudds-pulverlakk se eget punkt s. 14
Farlig avfall:	Aske og småkoli våtlakk. Våtlakk er lakkrester som samles opp over flere år før levering
Spraybokser:	Samles i flere år før levering – ikke levert noe i 2025.
Prosessvann:	Fra skylletrinnene ved pulverlakk, omtales på side 16.
Papp:	Startet veiing av retur- pappbatter i 2018 for å få bedre oversikt.
Papir:	Leveres i fast tømning 1 gang pr mnd.
Plast:	Startet veiing av retur- plastbatter i 2018 for å få bedre oversikt.
EE-avfall:	Småelektrisk

Småelektrisk – samles over flere år, før vi får en full pall og transportøkonomisk levering

Metall, restavfall og matavfall

Fra 01.01.2023 leveres matavfall som bioavfall til lokal produsent av biogass og gjødsel (Ecopro Verdal). Før 2023 ble restavfall rapportert i m³, derfor har vi bare statistikk fom 2023 med i tabellen nedenfor.



Plexi



DIPLOM

ITAB

har i løpet av 2025 resirkulert

Avfallsfraksjon	Antal i kg	kg CO ₂ /kg produsert	Totalt kg CO ₂
gB2			
gB1	480	7,51	3605
gB3	470	8,31	3908
gB4	130	5,19	675
gB5			
gB6			
gB7	120	4,21	505
gB8			
gB9			
gB10			
gB11			
gB12			
gB13			
gB14			
gB15			

**Totalt spart
6665 kg CO₂**

Vi startet i april 2025 med å returnere plexiavfall til vår leverandør for gjenvinning.

Det har ført til at bedriften har spart utslipp av 6665 kg CO₂.

Det er et samarbeid mellom go Circular og ITAB. ITAB har etablert prosedyrer og normer for å sikre mest mulig årets og i tillegg å redusere utslipp av CO₂ ved å resirkulere avfall.

gop

Sorteringsgrad

Statistikken her er hentet fra Norsk Gjenvinnings sin nettbaserte løsning GrøntAnsvar/Engage.

2025

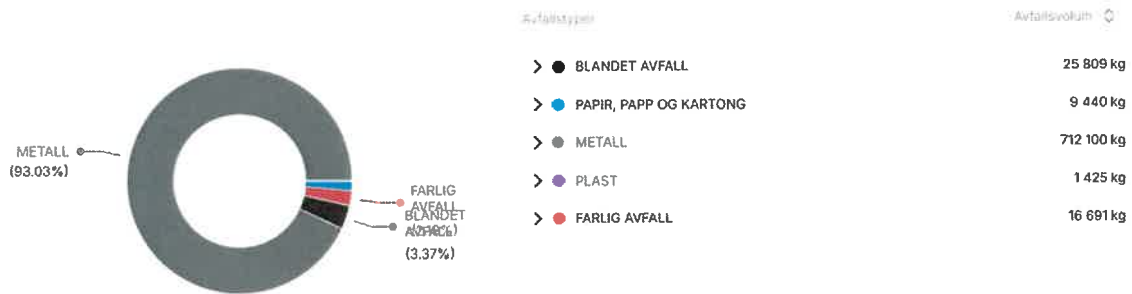
Nøkkeltall

<p>♻️ Sorteringsgrad</p> <p>96,63 %</p>	—	<p>♻️ Avfallsvolum</p> <p>765 465 kg</p>	<p>♻️ Blandet avfall</p> <p>25 809 kg</p>	<p>♻️ Fartig avfall</p> <p>16 691 kg</p>	↓
--	---	---	--	---	---

Fordeling av avfallet

Kakediagrammet viser hvor mye av hver avfallstype som er kastet i den valgte perioden. Bruk tabellen for å se detaljerte mengder for hver kategori.

Fordeling av avfallet
01. jan. 25 - 31. des. 25



2024

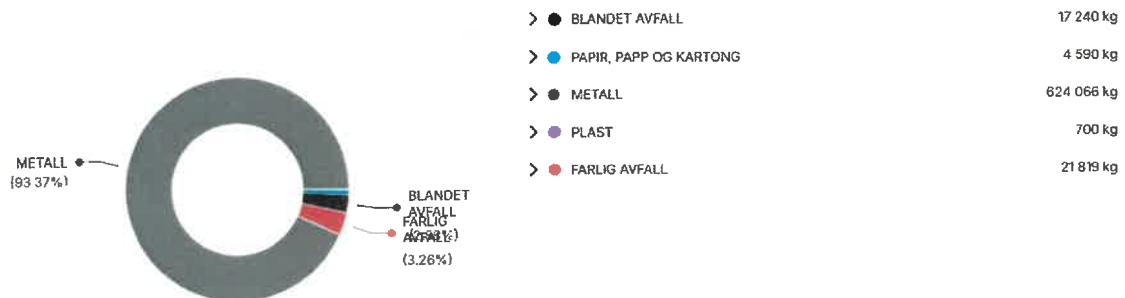
Nøkkeltall

<p>♻️ Sorteringsgrad</p> <p>97,42 %</p>	—	<p>♻️ Avfallsvolum</p> <p>668 415 kg</p>	—	<p>♻️ Blandet avfall</p> <p>17 240 kg</p>	<p>♻️ Fartig avfall</p> <p>21 819 kg</p>
--	---	---	---	--	---

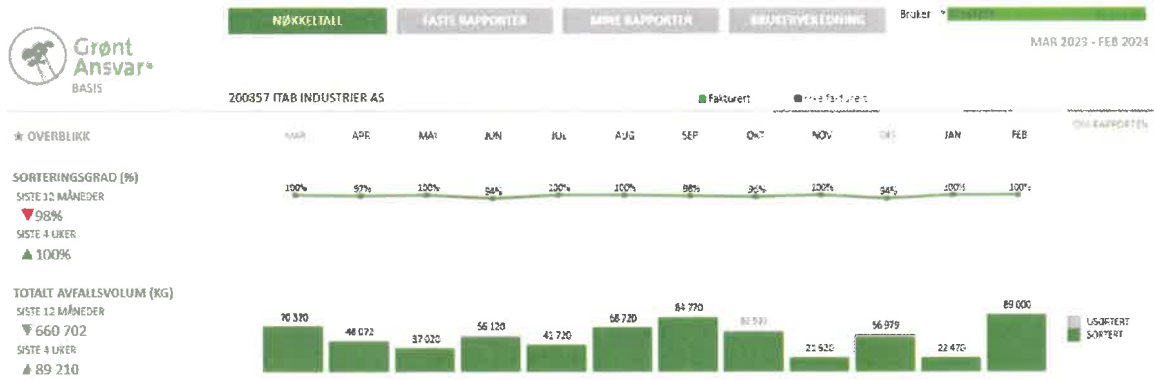
Fordeling av avfallet

Kakediagrammet viser hvor mye av hver avfallstype som er kastet i den valgte perioden. Bruk tabellen for å se detaljerte mengder for hver kategori.

Fordeling av avfallet
01. jan. 24 - 31. des. 24



2023

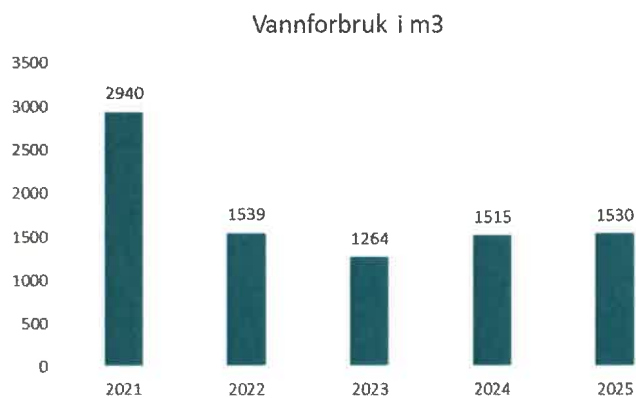


2022



Vannforbruk

Vannmåler ble installert i januar 2019. Vannet brukes hovedsakelig til prosessvann, drikkevann og vaskevann.

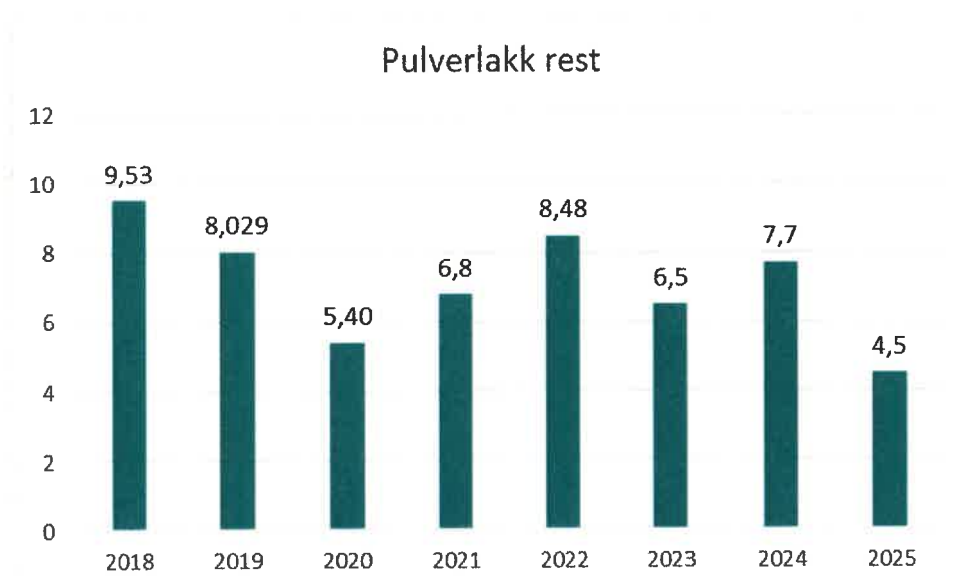


Økt produksjon gjør at vannet i begge skylletrinnene ved pulverlakken er byttet flere ganger i 2024 og 2025.

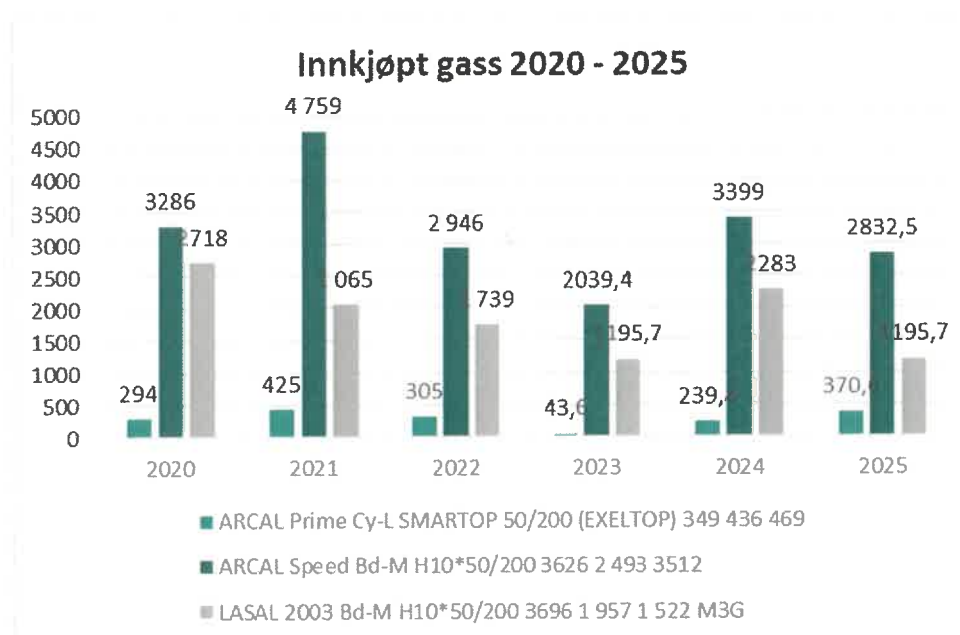
Kjemikalier

ITAB Industrier AS' kjemikalier er inndelt i følgende tre hovedgrupper; Pulverlakk rester, Gass, og øvrige kjemikalier.

Statistikken viser at mengden rest-pulver fra pulverlakk følger endringene i omsetning.



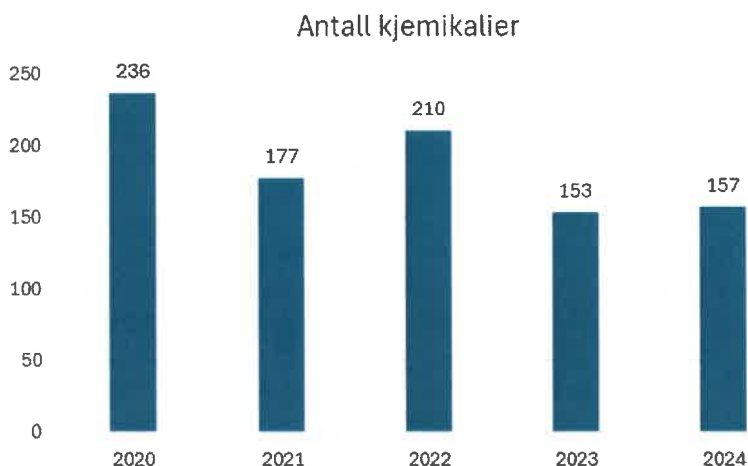
Gass



Innkjøpte gasstyper med mindre enn 100 m³ er ikke med i statistikken fom 2021.

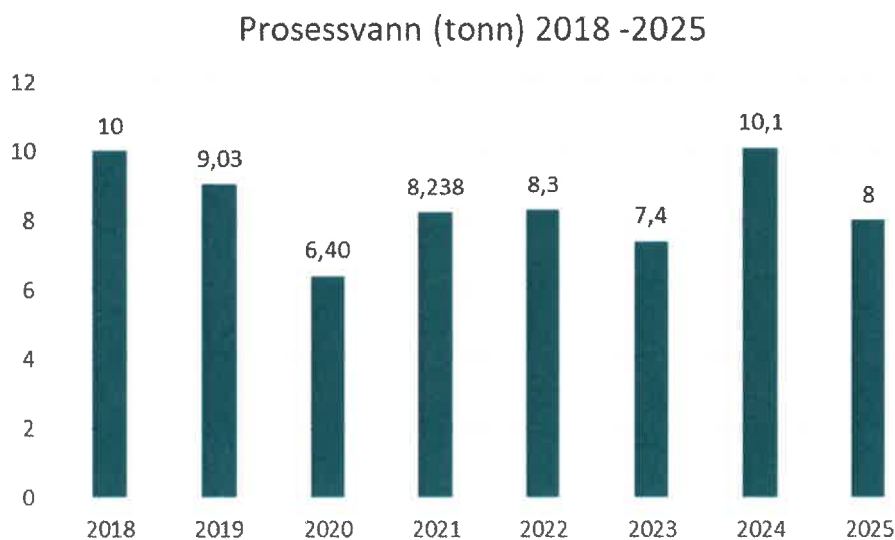
Øvrige kjemikalier

Reduksjon av antall kjemikalier har vært et av våre miljømål. Fra 2025 ble dette endret til et overvåkingsmål. Antall typer kjemikalier er stabilt. Årlige kontroller med substitusjonsvurderinger og destruksjon av ubrukte kjemikalier utføres rutinemessig.



Øvrige kjemikalier består av; Etsende stoffer, Lim/sparkel, Renholdsprodukter, Smøremidler og Spraylakk/våtlakk.

Etsende stoffer er de produktene som benyttes i vaskeriet ved pulverlakk. Disse ble ikke kjøpt i 2024.



I 2019 ble det byttet leverandør for renholdsprodukter til vaskeriet. De nye produktene skiller lettere ut oljen og gir en forbedret lakkeringsprosess. Miljømessig ønsker vi færre bytter av prosessvann pr år. Vannet i skylletrinnene tømmes etter behov. I 2024 og 2025 ble begge skylletrinnene tømt, derfor har andelen prosessvann økt disse årene.

Gjennomførte tiltak

Arbeidsmiljø og personal

I 2025 økte vår ordreinnfang og arbeidsbelastningen var stigende for våre ansatte.

Transport

Etter noen år med nedgang i kjøp av "haste-transport" fra lokal transportør, ser vi igjen en økning de to siste årene. Dette er ikke i tråd med vårt miljømål, og det er flere årsaker til dette. Økende ordreinnfang, tidligere nedbemanning, utfordringer ved råvareleveranser og en sliten maskinpark utfordrer vår leveringspresisjon. Dette gjør at vi bruker "haste-transport" for å oppnå kundetilfredshet.

Schenker AS som er vår hovedleverandør for vår partifrakt er nå en del av DSV. De har ikke statistikk som viser andel el-kjøretøy.

Itab Industrier AS' egen lastebil brukes bare til å frakte materialer fra lokalt lager til fabrikk.

Persontransport til og fra arbeid er uendret og skjer anslagsvis med bil (60 %), MC/ATV (10%) og som fotgjenger eller sykkel (30%). Av persontransport med bil utgjør 5 % kompiskjøring. Kollektivtransport er ikke tilgjengelig. Andelen el-bil har økt betydelig hos våre ansatte og vi har nå totalt 12 ladepunkt til el-bil.

Utslipp til luft og vann

Ingen endringer i utslipp.

Det er ikke gjort endringer i våre produksjonsmetoder som gir nye eller mer utslipp til luft eller vann.

ISO 9001 og ISO 14001

I samarbeid med de øvrige ITAB selskapene i Norge, fikk vi på plass et felles kvalitets- og miljøstyringssystem i 2025. Itab Industrier AS ble sertifisert etter både ISO 9001 og ISO 14001 standardene den 26.11.2025.

Annet

Svak krone, høy rente og krigen i Ukraina har påvirket vår drift.

Selv med de utfordringene våre kunder og vi står overfor, er bærekraftsmål og klima svært aktuelt i samfunnet generelt. Itab ønsker å være en bedrift som er god på sirkulærøkonomi og bærekraft, og vil skaffe oss mer kunnskap om dette.

Stadsbygd, 09.06.2026



Robert Selbekk
Daglig leder

